



Москва, ул. Малая Ордынка, 25, офис 226  
(м. Третьяковская)  
+7(499) 649-43-94  
skype: dtg24.ru  
e-mail: order@dtg24.ru

## Печать шелкографией (растровые макеты)

При печати шелкографией изображение печатается на футболке «трафаретным» способом. Для каждого цвета принта изготавливается специальный трафарет, сквозь который затем продавливается краска. Печать осуществляется на автоматическом 6-ти красочном станке, что позволяет напечатать высококачественные работы.

### Растровые макеты



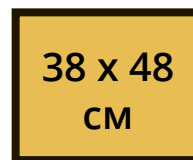
#### Разрешение файла

Не менее 150 dpi при предоставлении растрового формата (в противном случае возможна потеря качества при печати)



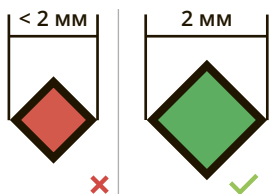
#### Форматы изображения

.PSD и .TIFF, без сжатия. В крайних случаях JPEG в максимально высоком качестве.




#### Максимальный размер печати

38 на 48 см.



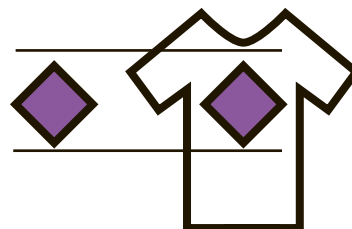
#### Толщина не менее 2 мм

В макете не должно быть объектов с толщиной меньше, чем 2 мм.



#### Растривать текст и эффекты

Все текстовые слои нужно растривать и оставить отдельным слоем. Если в вашем макете используются эффекты (тень, свечение) - их нужно растривать (для PSD).



#### Масштаб 1 к 1

Размер изображения в файле должен быть 1 к 1 с размером изображения на футболке.



#### Цветовой профиль

Цветовой профиль изображения СМУК. Не забывайте, что цвета изображения на вашем мониторе могут отличаться от цветов на нашем мониторе. И они точно будут отличаться от цветов, которые будут на футболке (подробнее в «Рекомендации по подготовке макетов для шелкографии»).




Москва, ул. Малая Ордынка, 25, офис 226  
(м. Третьяковская)  
+7(499) 649-43-94  
skype: dtg24.ru  
e-mail: order@dtg24.ru

## Печать шелкографией (векторные макеты)

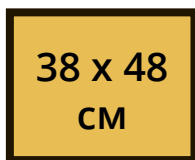
При печати шелкографией изображение печатается на футболке «трафаретным» способом. Для каждого цвета принта изготавливается специальный трафарет, сквозь который затем продавливается краска. Печать осуществляется на автоматическом 6-ти красочном станке, что позволяет напечатать высококачественные работы.

### Векторные макеты



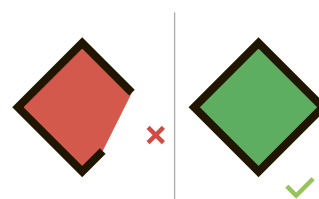
#### Форматы изображения

Файл должен быть предоставлен в программе Adobe Illustrator (не старше CS6), либо в формате EPS.



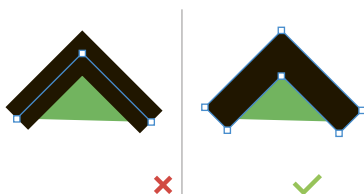
#### Максимальный размер печати

38 на 48 см.



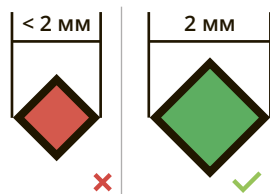
#### Замкнутые контуры

Все контуры должны быть замкнуты, без разрывов, незамкнутых линий быть не должно.



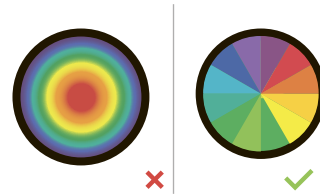
#### Все в кривых

Линии, обводки и текст должны быть переведены в кривые.



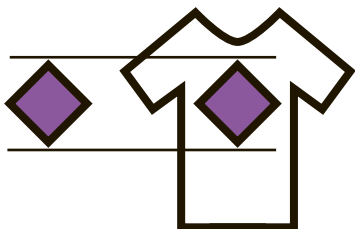
#### Толщина не менее 2 мм

В макете не должно быть объектов с толщиной меньше, чем 2 мм.



#### Максимум 12 цветов

В векторном макете не должно быть больше 12 цветов (см. «Рекомендации по подготовке макетов для шелкографии»).




#### Масштаб 1 к 1

Размер изображения в файле должен быть 1 к 1 с размером изображения на футболке.



#### Скрытые объекты

В макете не должно быть скрытых или заблокированных объектов.



#### Цветовой профиль

Цветовой профиль изображения CMYK. Не забывайте, что цвета изображения на вашем мониторе могут отличаться от цветов на нашем мониторе. И они точно будут отличаться от цветов, которые будут на футболке